





MARKSMANSHIP CLASSIFICATION BADGES - INSIGNES DE CLASSIFICATION DE TIR

Badge Insigne	Illustration	Position on uniform Position sur l'uniforme
<p>Marksmanship (Level I) Tireur d'élite première classe (Niveau I)</p>		<p>Marksmanship qualification badges are placed 6 cm from the bottom edge of the left sleeve. For the first three levels, the numeral badge is placed at 6 cm and the crossed rifles are positioned 0.5 cm above the numeral badge.</p> <p>Only the badge for the highest level attained shall be worn.</p> <p>(Illustrated References at Annex F, Appendix 9)</p>
<p>First Class Marksmanship (Level II) Tireur d'élite (Niveau II)</p>		<p>Les insignes de qualifications de tir se portent à 6 cm du bas de la manche gauche. Pour les trois premiers niveaux, l'insigne numérique est placé à 6 cm et l'insigne d'épées croisées est placé à 0.5 cm au-dessus de l'insigne numérique.</p> <p>Seul l'insigne indiquant le niveau le plus élevé atteint est porté.</p>
<p>Expert Marksmanship (Level III) Tireur expert (Niveau III)</p>		<p>(Références Illustrées à l'Annexe F, Appendice 9)</p>

MARKSMANSHIP CLASSIFICATION BADGES - INSIGNES DE CLASSIFICATION DE TIR

Badge Insigne	Illustration	Position on uniform Position sur l'uniforme
Distinguished Marksman Tireur émérite		Same as Above Voir plus haut